

FINAL

Α.Σ. Πέρα **80 - 77** Τα Φανάρια

| | | | | |
|-----|---------|----|---------|-----|
| 77% | 10 / 13 | FT | 12 / 15 | 80% |
| 57% | 17 / 30 | 2p | 13 / 32 | 41% |
| 36% | 12 / 33 | 3p | 13 / 26 | 50% |
| 34 | 26 - 8 | Rb | 28 - 3 | 31 |
| | 17 | Tu | 22 | |

Referees: Φάκαρος - Μαρίγλη



| Each Period | 1st | 2nd | 3rd | 4th |
|-------------|-----|-----|-----|-----|
| Α.Σ. Πέρα | 22 | 20 | 20 | 18 |
| Τα Φανάρια | 7 | 27 | 20 | 23 |

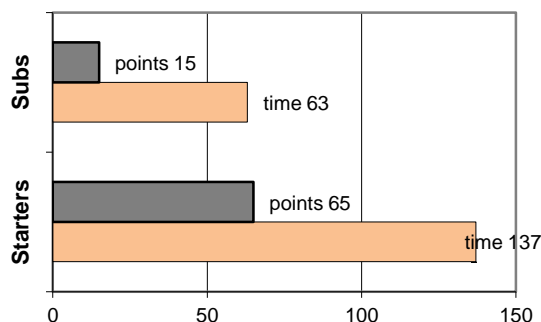
| End of Period | 1st | 2nd | 3rd | 4th |
|---------------|-----|-----|-----|-----|
| Α.Σ. Πέρα | 22 | 42 | 62 | 80 |
| Τα Φανάρια | 7 | 34 | 54 | 77 |

Coach: Π. Γκαναβίας - Ηλ. Φέρτης
Α.Σ. ΠΕΡΑ

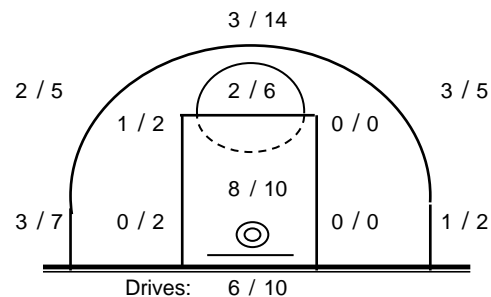
Fast Breaks 4 / 7

| # Player | Time (min) | Points | Ft | 2p | 3p | +/- | Rebs de | of | As | St | Tu | Bl | Fouls Wo | Co | Rkg* |
|-------------------|------------|--------|---------|---------|---------|-----|---------|----|----|----|----|----|----------|----|------|
| 18 Βαρδάλος Ηλ. | 12 | 5 | 0 / 0 | 1 / 1 | 1 / 2 | -3 | 0 | 0 | 0 | 4 | 2 | 0 | 1 | 3 | 6 |
| 5 Μάντακας Β. | 0 | 0 | 0 / 0 | 0 / 0 | 0 / 0 | 0 | 0 | 0 | 0 | 0 | 0 | 0 | 0 | 0 | - |
| 6 Δρόσος Μ. | 28 | 6 | 0 / 0 | 0 / 0 | 2 / 9 | -8 | 6 | 0 | 2 | 1 | 2 | 1 | 0 | 1 | 7 |
| 7 Βλάχος Γ. | 27 | 3 | 1 / 1 | 1 / 3 | 0 / 5 | 5 | 2 | 1 | 1 | 3 | 2 | 2 | 5 | 3 | 3 |
| 8 Ζακυνθινός Ι. | 35 | 31 | 4 / 5 | 6 / 9 | 5 / 7 | 11 | 4 | 1 | 5 | 1 | 2 | 0 | 4 | 3 | 34 |
| 9 Τσολάκης Γ. | 37 | 21 | 4 / 4 | 4 / 9 | 3 / 8 | 0 | 6 | 2 | 4 | 1 | 1 | 1 | 4 | 1 | 24 |
| 10 Πεφάνης Στ. | 0 | 0 | 0 / 0 | 0 / 0 | 0 / 0 | 0 | 0 | 0 | 0 | 0 | 0 | 0 | 0 | 0 | - |
| 11 Κεφαλάς Αν. | 10 | 0 | 0 / 0 | 0 / 1 | 0 / 1 | -10 | 2 | 0 | 0 | 0 | 1 | 0 | 0 | 0 | - |
| 12 Μαντάς Π. | 13 | 4 | 0 / 0 | 2 / 3 | 0 / 0 | -8 | 1 | 0 | 2 | 0 | 2 | 0 | 0 | 3 | 4 |
| 13 Γονίδης Γ. | 11 | 3 | 0 / 0 | 0 / 0 | 1 / 1 | 17 | 1 | 0 | 2 | 3 | 2 | 0 | 1 | 4 | 7 |
| 14 Βαρσαμούλης Δ. | 27 | 7 | 1 / 3 | 3 / 4 | 0 / 0 | 11 | 4 | 4 | 2 | 2 | 0 | 3 | 6 | 4 | 19 |
| 17 Γελαδάς Ορ. | 0 | 0 | 0 / 0 | 0 / 0 | 0 / 0 | 0 | 0 | 0 | 0 | 0 | 0 | 0 | 0 | 0 | - |
| Team | | | | | | | 0 | 0 | | | 3 | | 1 | 0 | |
| 1st quarter | 22 | | 1 / 2 | 3 / 6 | 5 / 11 | | 3 | 4 | 6 | 6 | 3 | 2 | 5 | 4 | 30 |
| 2nd quarter | 20 | | 4 / 5 | 5 / 7 | 2 / 5 | | 8 | 0 | 3 | 3 | 8 | 2 | 7 | 9 | 22 |
| 3rd quarter | 20 | | 3 / 3 | 4 / 6 | 3 / 12 | | 9 | 2 | 7 | 3 | 2 | 1 | 4 | 4 | 29 |
| 4th quarter | 18 | | 2 / 3 | 5 / 11 | 2 / 5 | | 6 | 2 | 2 | 3 | 4 | 2 | 6 | 5 | 19 |
| Final Stats | 200 | 80 | 10 / 13 | 17 / 30 | 12 / 33 | 15 | 26 | 8 | 18 | 15 | 17 | 7 | 22 | 22 | 100 |
| | | | 77% | 57% | 36% | | | 34 | | | | | | | |

Starters- Subs ratio




Shot Chart



*Ranking= Pts+Rebs+As+St+B-Mished Shots-Tu (Time Played>7min.)

Offense Analysis

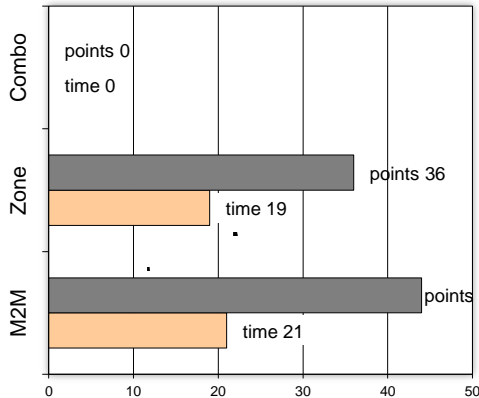
Play performance:



Against Defense Types:

Turnovers:

Fast breaks:



Έγιναν 17 λάθη

- 1 ήταν χρονικές υπερβάσεις,
- 2 ήταν παραβάσεις γραμμών,
- 10 ήταν λάθη κατοχής και
- 4 ήταν βήματα ή μεταφορά.

Επετεύχθησαν 4 αιφνιδιασμοί

- 2 ήταν πρωτεύοντες
- 0 ήταν δευτερεύοντες
- 2 προήλθαν από λάθος του αντιπάλου

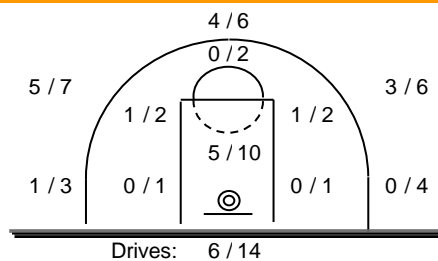
Πραγματοποιήθηκαν συνολικά 85 επιθέσεις, με απόδοση 0.94 έναντι 80 επιθέσεων των αντιπάλων.

Defense Analysis

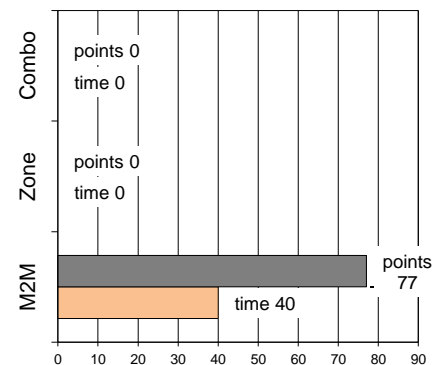
Τα Φανάρια

| | |
|---------------------|-------|
| 18 Κόντσες Α. | 9 -1 |
| 19 Ζαφειρούδης Δ. | 18 -3 |
| 6 Χονδρόπουλος Στ. | 13 -3 |
| 7 Πολίτης Π. | 5 -1 |
| 8 Κάκαρης Σ. | 7 -1 |
| 9 Προδρόμου Ι. | 16 -2 |
| 24 Ναυπιλώτης Ν. | 0 |
| 11 Χάρος Ν. | 7 -2 |
| 12 Δίπλαρος Α. | 0 |
| 13 Βουτυρόπουλος Β. | 0 |
| 30 Καραγιάννης Β. | 0 |
| 15 Μυλωνάς Ν. | 2 |

Opponent's shot chart

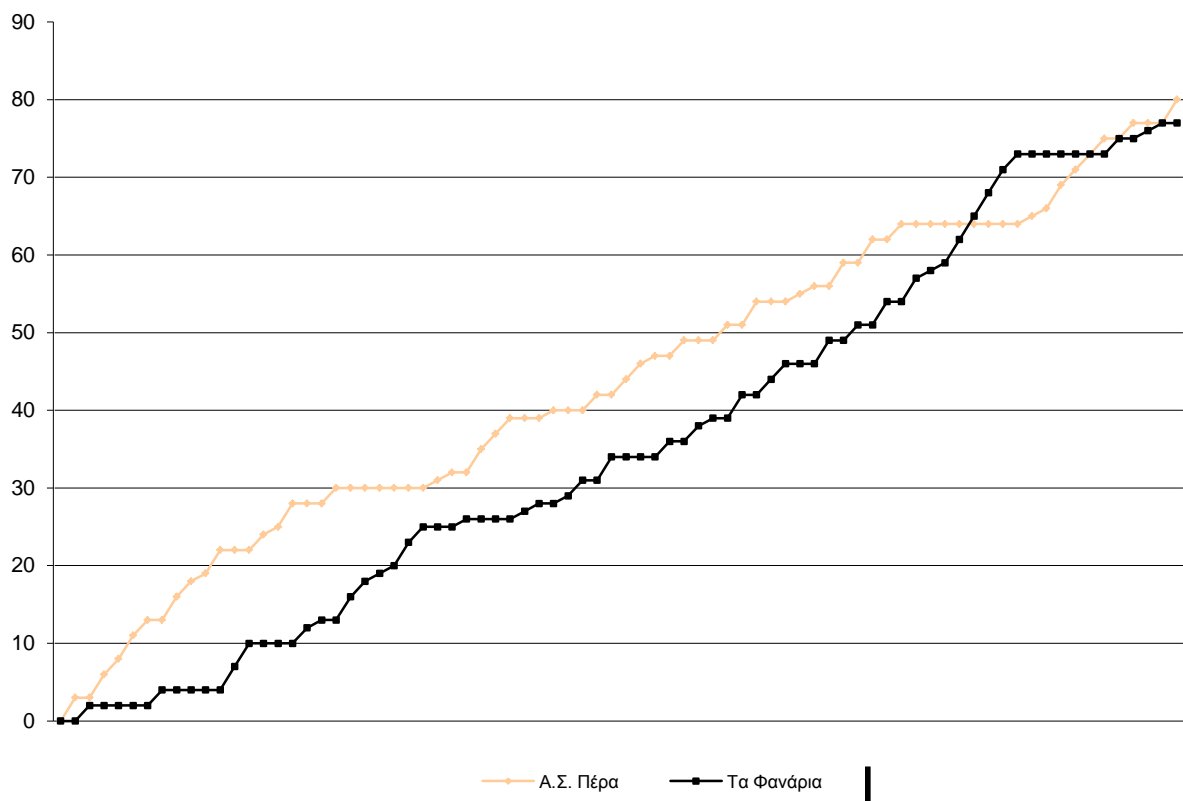


Defense Types Performance

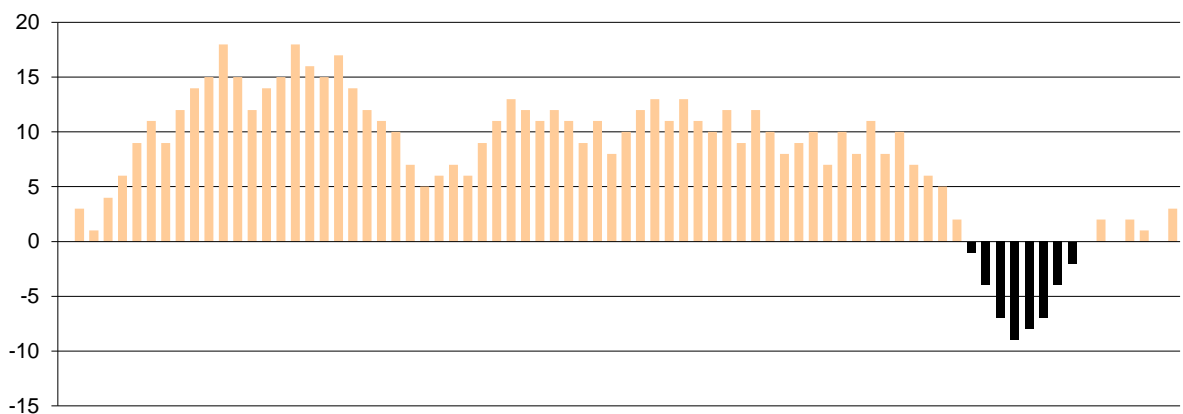


Graphic Stats

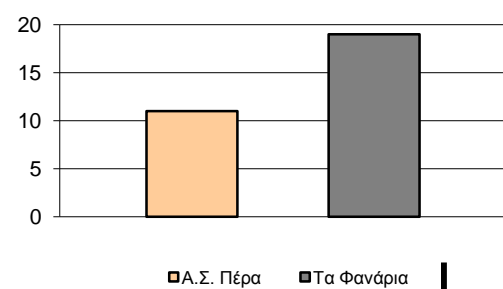
Score Evolution



Score Difference



Largest Scoring Run



Notes

Τα 5 τρίποντα που πέτυχε το Α.Σ. Πέρα στο 1ο δεκάλεπτο αποτελούν την καλύτερη σχετική επίδοση φέτος.

Στο 4ο δεκάλεπτο η ομάδα της Νάξου έτρεξε σερί 0-17 στο οποίο το Α.Σ. Πέρα απάντησε με σερί 11-0.

Ο αγώνας κρίθηκε με buzzer beater του Βαρδάλου.